

光銀國際研究  
中國銀行業

陈惠杰

高级分析师

[Dominic.chan@cebi.com.hk](mailto:Dominic.chan@cebi.com.hk)

(852) 2916-9631

2024年5月9日

## 主要数据

2024E 平均市盈率 (x)	4.14
2024E 平均市账率 (x)	0.41
2024E 平均股息收益率 (%)	7.55

资料来源：彭博、光银国际

## 板块表现 (%)

1个月	7.5
3个月	12.1
今年以来	16.1

资料来源：彭博

## 内银业绩总结及业绩展望

- 2024年首季四大国有银行首季盈利同比减少 1.63%至 2.9%
- 中型银行首季盈利增速以中信银行较佳
- 市场预测内银盈利同比介乎下跌 6.34%至增长 2.19%
- 今年以来内银股价上升 16.1%

**2024年首季四大国有银行盈利同比下跌 1.63%至 2.9%：**四大国有银行经营收入介乎下跌 1.7%至 3.8%，其中以农业银行跌幅最小，同比下跌 1.7%。盈利方面，四大银行首季盈利跌幅介乎 1.63%至 2.9%。其中，以农业银行跌幅较小，同比降低 1.63%。

**中型银行首季盈利增速以中信银行较佳：**中型银行方面，营业收入以中信银行增速最快，同比增长 4.52%，其次为邮储银行，同比增长 1.42%。盈利方面，以交通银行增幅最高，同比增长 1.44%，其次为光大银行，增长 0.39%。表现最差为民生银行，营业收入下跌 6.80%，盈利降低 5.63%。

**首季净息差延续下跌趋势：**受 LPR 利率下降影响，今年首季净息差续下跌。其中，工商银行净息差下跌 0.29 个百分点，其余国有银行均下跌 0.26 个百分点。

**内银首季贷款总量增速放缓：**2024年首季内银贷款总量较 2023 年底增长介乎 1.53%至 5.52%。其中，农业银行贷款量增长最快，增速达 5.52%，增速较低为中信银行，增长 1.53%。至于今年首季内银存款方面，增速介乎 0.35%至 7.48%，其中，农业银行增长最快，增速 7.48%，其次为建设银行，增长 6.19%。

**市场预期 2024 年内银盈利平均下跌 1.8%：**展望全年，市场预期内银 2024 年收入同比介乎下跌 3.08%至增长 2.65%，平均增长幅度为下跌 0.89%。其中，市场预期表现最好为中国邮储银行，同比增长 2.65%。至于盈利方面，市场预期内银盈利同比介乎下跌 6.34%至增长 2.19%，平均下跌幅度为 1.8%，其中，表现最好为招商银行，市场预期同比增长 2.19%，表现较差为民生银行，市场预期同比下跌 6.34%。至于 2025 年，市场预期内银收入增长介乎 2.19%至 6.24%，平均增长幅度为 4.4%，盈利增长率介乎 3.0%至 7.07%，平均增长幅度为 4.26%。

**行业风险包括** 1) 人民币汇率走弱，2) 宏观经济增速放缓，3) LPR 下行趋势影响银行净息差，4) 资产质素转差。



## 2024 年首季内银表现平稳

今年首季四大国有银行经营收入跌幅介乎 1.70%至 3.80%，其中以农业银行跌幅最小，同比降低 1.70%。盈利方面，四大银行第一季度盈利跌幅介乎 1.63%至 2.90%。其中，以农业银行下跌较小，同比下滑 1.63%。中型银行方面，营业收入以中信银行增速较快，同比增长 4.52%，其次为邮储银行，同比增长 1.42%。盈利方面，以交通银行增幅最高，同比增长 1.44%，其次为光大银行，增长 0.39%。表现最差为民生银行，营业收入下跌 6.80%，盈利降低 5.63%。

今年首季净息差续下跌，受 LPR 利率下降影响，内银资产收益率同比有所下降，其中，工商银行净息差下跌 0.29 个百分点，其余四大国有银行则均下跌 0.26 个百分点。

2024 年首季内银贷款总量较 2023 年底增长介乎 1.53%至 5.52%。其中，农业银行贷款量增长最快，增速达 5.52%，增速较低为中信银行，增长 1.53%。至于今年首季内银存款方面，增速介乎 0.35%至 7.48%，其中，农业银行增长最快，增速 7.48%，其次为建设银行，增长 6.19%。

整体不良贷款比率普遍基本持平，当中，不良贷款比率回落较多是民生银行，较去年底下降 0.04 个百分点。邮储银行不良贷款比率则较去年底上升 0.01 个百分点。至于拨备覆盖率，以中国银行增幅较大，由 2023 年的 191.66%，上升至今年首季的 199.94%，同业最高水平为招商银行，今年首季为 436.82%，较去年年底下跌 0.88 个百分点。拨备覆盖率跌幅最大为邮储银行，较去年年底降低 20.70 个百分点。

各大中型银行 2024 年第一季度业绩简单总结：

**工商银行(1398 HK)** 2024 年第一季度营业收入为 2,101.65 亿元，同比下跌 3.80%，第一季净利润 876.53 亿元人民币，同比下跌 2.78%。其中，贷款总量 273,701.60 亿元，较 2023 年底上升 4.92%。净息差 1.48%，较上年同期下跌 0.29 个百分点。不良贷款比率 1.36%，较上年底持平，拨备覆盖率 216.31%，较去年年底上升 2.34 个百分点。

**建设银行(939 HK)** 2024 年第一季度营业收入为 1,952.84 亿元，同比下跌 2.82%，第一季净利润 868.17 亿元人民币，同比下跌 2.17%。其中，贷款总量 250,308.99 亿元，较 2023 年底增长 4.90%，净息差 1.57%，较上年同期下跌 0.26 个百分点。不良贷款比率 1.36%，较上年底下跌 0.01 个百分点，拨备覆盖率 238.17%，较去年年底下跌 1.68 个百分点。

**农业银行(1288 HK)** 2024 年第一季度营业收入为 1,861.47 亿元，同比下跌 1.70%，第一季净利润 703.86 亿元人民币，同比下跌 1.63%。其中，贷款总量 238,636.00 亿元，较 2023 年底上升 5.52%。净息差 1.44%，较上年同期下跌 0.26 个百分点。不良贷

款比率 1.32%，较上年底下跌 0.01 个百分点，拨备覆盖率 303.22%，较去年底下跌 0.65 个百分点。

**中国银行(3988 HK)** 2024 年第一季营业收入为 1,610.38 亿元，同比下跌 3.12%。第一季净利润 559.89 亿元人民币，同比下跌 2.90%。其中，贷款总量 208,829.59 亿元，较 2023 年底上升 4.61%，净息差 1.44%，同比降低 0.26 个百分点。不良贷款比率 1.24%，较去年底下跌 0.03 百分点，拨备覆盖率 199.94%，较去年底上升 8.28 个百分点。

**中国邮政储蓄银行(1658 HK)** 2024 年第一季营业收入为 894.94 亿元，同比增长 1.42%；第一季净利润 259.26 亿元人民币，同比下跌 1.35%。其中，贷款总量 85,220.74 亿元，较 2023 年底上升 4.58%，净息差 1.92%，较去年同期下跌 0.17 个百分点。不良贷款比率 0.84%，较去年底上升 0.01 个百分点，拨备覆盖率 326.87%，较去年底下降 20.70 个百分点。

**招商银行(3968 HK)** 2024 年第一季营业收入为 864.20 亿元，同比下跌 4.64%；第一季净利润 380.77 亿元人民币，同比增长 1.96%。其中，贷款总量 68,158.27 亿元，较 2023 年底上升 4.72%，净息差 2.02%，同比下降 0.27 个百分点。不良贷款比率 0.92%，较去年底下跌 0.03 个百分点，拨备覆盖率 436.82%，较去年底下跌 0.88 个百分点。

**交通银行(3328 HK)** 2024 年第一季营业收入为 672.01 亿元，同比增长 0.05%；第一季净利润为 249.88 亿元，同比增长 1.44%。其中，贷款总量 82,032.23 亿元，较 2023 年底上升 3.09%，净息差 1.27%，同比下降 0.06 个百分点。不良贷款比率 1.32%，较去年底下降 0.01 百分点，拨备覆盖率 197.05%，较去年底上升 1.84 个百分点。

**中信银行(998 HK)** 2024 年第一季营业收入为 535.69 亿元，同比增长 4.52%，第一季净利润为 191.91 亿元，同比增长 0.25%。净息差 1.70%，同比下降 0.17 个百分点。其中，贷款总量 55,823.13 亿元，较 2023 年底上升 1.53%。不良贷款比率 1.18%，较去年底持平，拨备覆盖率 207.79%，较去年底上升 0.20 个百分点。

**民生银行(1988 HK)** 2024 年第一季营业收入为 342.73 亿元，同比下跌 6.80%，第一季净利润 134.31 亿元，同比降低 5.63%。其中，贷款总量 44,987.26 亿元，较 2023 年底上升 2.60%，净息差 1.38%，同比下降 0.11 个百分点。不良贷款比率 1.44%，较去年底下降 0.04 百分点，拨备覆盖率 149.36%，较去年底下跌 0.33 个百分点。

**中国光大银行(6818 HK)** 2024 年第一季营业收入为 344.94 亿元，同比下跌 9.61%；第一季净利润 124.26 亿元，同比增长 0.39%。其中，贷款总量 39,061.97 亿元，较 2023 年底上升



3.15%。不良贷款比率 1.25%，较 2023 年底持平，拨备覆盖率 185.10%，较去年底上升 3.83 个百分点。

## 2023 年全年内银业绩总结

总结 2023 年，四大国有银行营业收入同比增长介乎-4.26%至 6.42%，全年盈利增幅介乎 0.79%至 3.91%。中型银行方面，营业收入同比增长介乎-4.04%至 2.24%，全年盈利增幅介乎-8.96%至 7.91%。净息差方面，内银净息差均下跌。其中，工商银行与建设银行净息差同比均下跌 0.31 个百分点，农业银行下跌 0.30 个百分点，中国银行同比下跌 0.16 个百分点。中型银行方面，民生银行下跌幅度最小，同比下跌 0.14 个百分点。

各大中型银行 2023 年全年业绩简单总结：

**工商银行(1398 HK)** 2023 年全年营业收入为 8,064.58 亿元人民币，同比减少 4.26%，全年净利润 3,639.93 亿元人民币，同比增长 0.79%。其中，贷款总量 260,864.82 亿元人民币，同比增长 12.39%，存款总量 335,211.74 亿元人民币，同比增长 12.22%。期内净息差 1.61%，同比下降 0.31 个百分点，不良贷款比率 1.36%，下跌 0.02 个百分点，拨备覆盖率 213.97%，提升 4.50 个百分点。

**建设银行(939 HK)** 2023 年全年营业收入为 7,456.15 亿元人民币，同比减少 1.57%，全年净利润 3,326.63 亿元人民币，同比增长 2.44%。其中，贷款总量 230,833.77 亿元人民币，同比增长 12.64%，存款总量 276,540.11 亿元人民币，同比增长 10.52%。净息差 1.70%，同比下降 0.31 个百分点，不良贷款比率 1.37%，下跌 0.01 个百分点，拨备覆盖率 239.85%，下降 1.68 个百分点。

**农业银行(1288 HK)** 2023 年全年营业收入为 6,954.68 亿元人民币，同比增长 0.03%，全年净利润 2,693.56 亿元人民币，同比增长 3.91%。其中，贷款总量 217,317.66 亿元人民币，同比增长 14.49%，存款总量 288,984.68 亿元人民币，同比增长 15.04%。净息差 1.60%，同比下降 0.30 个百分点，不良贷款比率 1.33%，下跌 0.04 个百分点，拨备覆盖率 303.9%，提升 1.27 个百分点。

**中国银行(3988 HK)** 2023 年全年营业收入为 6,241.38 亿元人民币，同比增长 6.42%，全年净利润 2,319.04 亿元人民币，同比增长 2.38%。其中，贷款总量 199,617.79 亿元人民币，同比增长 13.72%，存款总量 229,070.50 亿元人民币，同比增长 13.39%。净息差 1.59%，同比下降 0.16 个百分点，不良贷款比率 1.27%，下跌 0.05 个百分点，拨备覆盖率 191.66%，提升 2.93 个百分点。

**中国邮政储蓄银行(1658 HK)** 2023 年全年营业收入为 3,429.12 亿元人民币，同比增长 2.24%，全年净利润 862.70 亿元人民币，

同比增长 11.89%。其中，贷款总量 81,488.93 亿元人民币，同比增长 13.02%，净息差 2.01%，同比下降 0.19 个百分点。

**招商银行(3968 HK)** 2023 全年营业收入为 3,390.78 亿元人民币，同比减少 1.64%，全年净利润 1,466.02 亿元人民币，同比增长 6.22%。其中，贷款总量 65,088.65 亿元人民币，同比增长 7.56%，净息差 2.15%，同比下降 0.25 个百分点。

**交通银行(3328 HK)** 2023 全年营业收入为 2,580.14 亿元人民币，同比增长 0.26%，全年净利润 927.28 亿元人民币，同比增长 0.68%。其中，贷款总量 79,570.85 亿元人民币，同比增长 9.08%，净息差 1.28%，同比下降 0.2 个百分点。

**中信银行(998 HK)** 2023 全年营业收入为 2,055.7 亿元人民币，同比减少 2.62%，全年净利润 670.16 亿元人民币，同比增长 7.91%。其中，贷款总量 54,983.44 亿元人民币，同比增长 6.71%，净息差 1.78%，同比下降 0.19 个百分点。

**民生银行(1988 HK)** 2023 全年营业收入为 1,373.91 亿元人民币，同比减少 1.31%，全年净利润 358.23 亿元人民币，同比增长 1.57%。其中，贷款总量 43,848.77 亿元人民币，同比增长 5.89%，净息差 1.46%，同比下降 0.14 个百分点。

**中国光大银行(6818 HK)** 2023 全年营业收入为 1,457.35 亿元人民币，同比增长 0.99%，全年净利润 407.92 亿元人民币，同比减少 8.96%。其中，贷款总量 37,869.54 亿元人民币，同比增长 6.01%，净息差 1.74%，同比下降 0.27 个百分点。

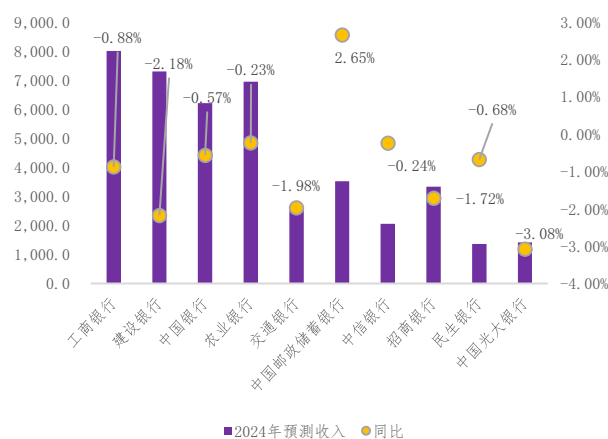




## 市场预期内银 2024 年盈利平均下跌 1.8%

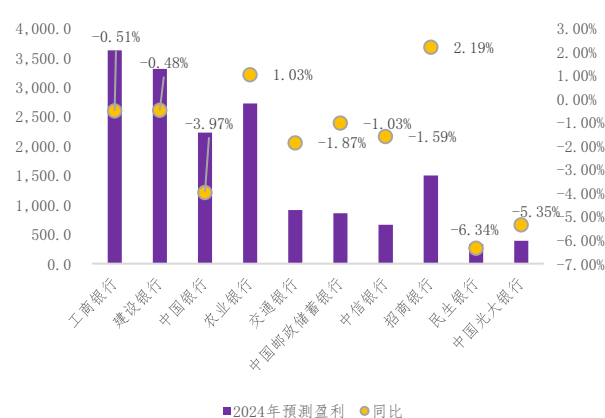
展望全年，市场预期内银 2024 年收入同比介乎下跌 3.08%至增长 2.65%，平均增长幅度为下跌 0.89%。其中，市场预期表现最好为中国邮储银行，同比增长 2.65%。至于盈利方面，市场预期内银盈利同比介乎下跌 6.34%至增长 2.19%，平均下跌幅度为 1.8%，其中，表现最好为招商银行，市场预期同比增长 2.19%，表现较差为民生银行，市场预期同比下跌 6.34%。至于 2025 年，市场预期内银收入增长介乎 2.19%至 6.24%，平均增长幅度为 4.4%，盈利增长率介乎 3.0%至 7.07%，平均增长幅度为 4.26%。

图表 1：2024 年内银预测经营收入及增速



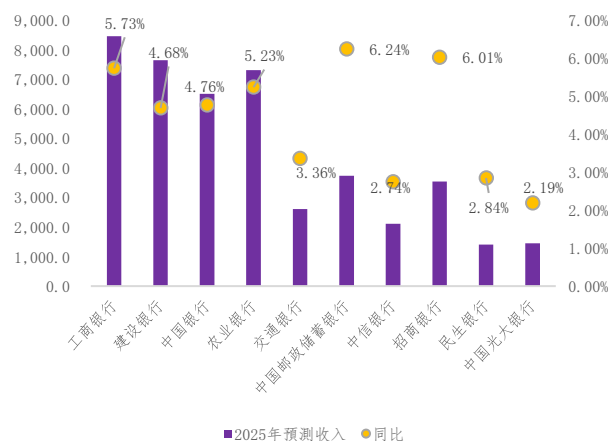
资料来源：彭博、光银国际

图表 2：2024 年内银预测盈利及增速



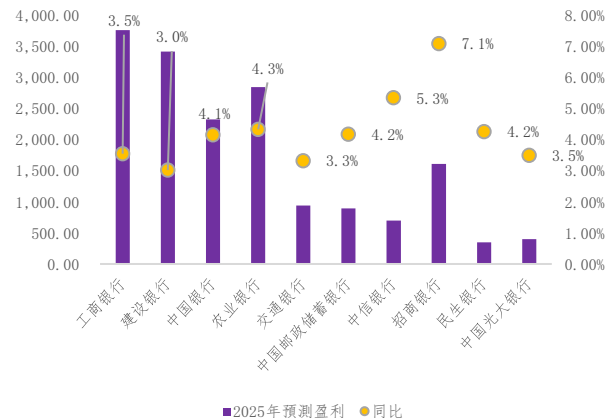
资料来源：彭博、光银国际

图表 3：2025 年内银预测经营收入及增速



资料来源：彭博、光银国际

图表 4：2025 年内银预测盈利及增速



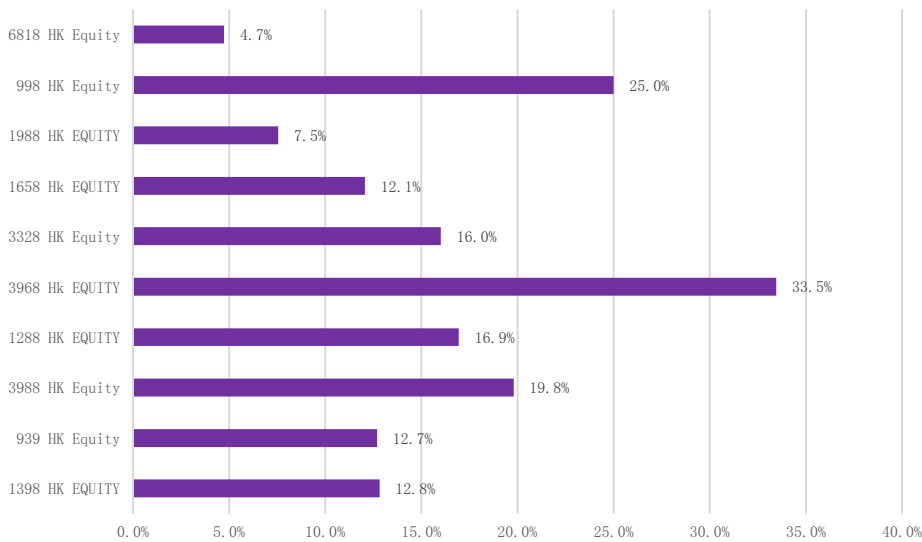
资料来源：彭博、光银国际

图表 5：内银企业估值表（截至 2024 年 5 月 7 日）

代码	名称	股价(当地货币)	市盈率			市账率			股息率	ROE	市值 (百万港元)
			2023	2024E	2025E	2023	2024E	2025E	2024E	2024E	
<b>内地银行</b>											
1398 HK EQUITY	中国工商银行股份有限公司	4.31	3.98	4.04	3.86	0.40	0.39	0.36	7.87	10.05	1952074.71
939 HK Equity	中国建设银行股份有限公司	5.24	3.62	3.65	3.56	0.40	0.38	0.35	8.31	10.30	1333821.54
3988 HK Equity	中国银行股份有限公司	3.57	4.36	4.41	4.28	0.43	0.41	0.37	7.23	9.20	1321940.33
1288 HK EQUITY	中国农业银行股份有限公司	3.52	4.14	4.37	4.20	0.46	0.44	0.41	7.14	10.03	1623745.26
3968 Hk EQUITY	招商银行股份有限公司	36.30	5.69	5.76	5.43	0.87	0.82	0.74	6.04	14.53	946301.24
3328 HK Equity	交通银行股份有限公司	5.65	4.18	4.37	4.23	0.42	0.39	0.37	7.25	8.60	488380.82
1658 Hk EQUITY	中国邮政储蓄银行股份有限公司	4.18	4.56	4.55	4.38	0.47	0.43	0.40	6.77	9.80	500740.57
1988 HK EQUITY	中国民生银行股份有限公司	2.85	3.58	3.56	3.45	0.18	0.20	0.19	8.56	6.05	173612.60
998 HK Equity	中信银行股份有限公司	4.60	3.04	3.17	3.02	0.31	0.32	0.30	8.53	10.39	357797.35
6818 HK Equity	中国光大银行股份有限公司	2.43	3.55	3.53	3.40	0.30	0.28	0.26	7.81	7.59	190254.95
平均数			4.07	4.14	3.98	0.43	0.41	0.38	7.55	9.65	

资料来源：彭博、光银国际

图表 6：内银股价表现表（截至 2024 年 5 月 7 日）



资料来源：彭博、光银国际



## 重要披露及免责声明

本报告由光银国际资本有限公司(“光银国际资本”)撰写生产和分发,并由香港证监会监管。本报告基于我们认为可靠且已经公开的信息,光银国际资本及其附属公司(统称为“光银国际”)力求但不担保这些信息的准确性、有效性和完整性。

本报告没有考虑到个别客户特殊的投资目标、财务状况或需要,并不构成个人投资建议,客户据此投资,责任自负。客户在阅读本研究报告时应考虑报告中的任何意见或建议是否符合其个人特定状况。光银国际及其各自的公司董事、员工及代理,都不为阁下因依赖该等信息所遭受的任何损失而承担责任。

本报告的内容不代表光银国际的建议,也不构成与上述有关证券的任何买卖/交易协议。本报告不拟作为买入或卖出要约,也不打算招揽购买或出售上述证券。证券价格可能上下波动。可能变得毫无价值。购买和出售证券可能会产生损失,而不是利润。

研究报告所载的资料及意见,如有任何更改,本司将不作另行通知。此外,光银国际的销售人员,交易员或其他持牌人员可能提供口头或书面市场评论或交易想法,这些意见可能与本报告中提出的建议和意见不一致,并得出不同的结论。光银国际可能采取与报告中建议及/或观点不一致的立场或投资决定。

本报告仅向特定客户传送,未经光银国际书面授权许可,任何人不得引用、转载以及向第三方传播,否则可能将承担法律责任。在一些司法管辖区内,针对或意图向该等区域内的市民、居民、个人或实体发布、公布、供其使用或提供获取管道的行为会违反该区域内所适用的法律或规例或令光银国际受制于任何注册或领牌规定,则本研究报告不适用于该等司法管辖区内的市民、居民或身处该范围内的任何人或实体。

本报告仅提供给香港客户,不会提供给美国客户。编制本报告的分析师未在美国注册或获得美国金融业监管局的分析师资格。

## 特殊披露

分析师，陈惠杰(香港证监会中央编号:APP609)作为香港证监会持牌人及本研究报告全部或部分撰写人，谨此证明有关就研究报告中提及的所有公司及/或该公司所发行的证券所做出的观点，均属分析师之个人意见。分析师亦在此证明，就研究报告内所做出的推荐或个人观点，分析师并无直接或间接地收取任何补偿。此外，分析师及分析师之关联人士并没有持有研究报告内所推介股份的任何权益，并且没有担任研究报告内曾提及的上市法团的高级工作人员。

评级定义

买入	未来十二个月预期回报高于 10%
持有	未来十二个月预期回报在-10%和 10%之间
卖出	未来十二个月预期回报低于-10%

股票评级的解释：(i) 买入：股票投资回报在未来 12 个月的潜在涨幅超过 10%；(ii) 持有：股票投资回报在未来 12 个月的潜在变幅在-10%至+10%之间及(iii) 卖出：股票投资回报在未来 12 个月的潜在跌幅超过 10%

行业评级的解释 (i) 超配：行业投资回报在未来 12 个月的潜在涨幅超过 10%；(ii) 中性：行业投资回报在未来 12 个月的潜在变幅在-10%至+10%之间；(iii) 低配：行业投资回报在未来 12 个月的潜在跌幅超过 10%及(iv) 未评级：光银国际并未给予行业投资评级

光银国际可能在过去 12 个月内与报告中公司有投资银行业务或其他业务关系（如配售代理、牵头经办人、保荐人、包销商或自营买卖证券），同时亦有可能持有财务权益及/或证券/或衍生工具。投资者务请注意光银国际或会存在利益冲突，可能影响本报告的客观性。

版权所有光银国际。未经光银国际书面许可，禁止任何形式的发布，转载，发行，引用。